



A artesã Maria Isabel mostra passo-a-passo como fazer vela Surpresa – Tripla
Começa com 1 chama e termina com 3



Material necessário :

- 300g de parafina
- 30g (10 % da parafina) estearina
- 15 a 30 g (5 a 10 % da parafina) de cera micro
- Pavio médio
- Massa de calafetar
- 3 hashi (palito chinês)
- Forma Cônica
- Assadeira
- Suporte para forma
- Panela pequena
- Anilina a óleo
- Vaselina líquida (desmoldante)
- Pincel
- Termômetro



1

Corte 3 pavios um pouco maior que a altura da forma;
Dê um nó bem forte juntando os 3 pavios;




2

Corte as 2 pontas que sobraram, deixando apenas 1;



3

Aqueça a parafina, a estearina e a cera miro em fogo baixo; Enquanto a parafina derrete, unte a forma com desmoldante (vaselina líquida); Coloque o corante na parafina derretida, e parafine o pavio, deixando secar com as 3 partes separadas.






4

Coloque a ponta do pavio na forma e vede com a massa de calafetar.

O nó dos 3 pavios deve encostar no fundo da forma;



5


Com o auxílio dos hashi, separe os pavios proporcionalmente;

Verifique se os pavios estão bem esticados e alinhados.



6

Coloque o suporte em cima de uma assadeira (para não sujar a mesa) e coloque a parafina;



7

Espere esfriar totalmente para desenformar a vela; Depois de desenformada, corte as pontas dos pavios.